








Anleitung Tierwohl-Datenbank  
**Stammdaten Systempartner**

**FLEISCHWIRTSCHAFT**

## Inhaltsverzeichnis

1	Stammdatenpflege.....	4
2	Login in die Tierwohl-Datenbank.....	4
2.1	Zugangsdaten eingeben.....	4
2.2	Passwort ändern.....	5
3	Single Sign On (SSO) .....	5
4	Übertragung der Standortdaten aus der QS-Plattform in die Tierwohl-Datenbank.....	5
4.1	Standortübertragung von QS nach Tierwohl .....	5
5	Tierwohl-Datenbank.....	7
5.1	Menü Stammdaten .....	8
5.1.1	Menüpunkt Systempartner .....	8
5.1.2	Menüpunkt Standorte.....	9
5.2	Aktion Auswahl/ Wechsel Zertifizierungsstelle.....	12
5.3	Aktion Standort anmelden.....	12
5.4	Aktion Standort wiederanmelden (nach Abmeldung).....	12
5.5	Aktion Standort abmelden.....	12
5.6	Öffentliche Suchfunktion.....	13

## Erläuterung von Symbolen in der Tierwohl-Datenbank

	Neu		Bearbeiten
	OK (Speichern)		Löschen
	Aktualisieren		 Nächste Seite/ Vorherige Seite
	Schließen		Leeren
	Auswahl		

**! Hinweis:** Bitte beachten Sie, dass Sie den "Zurück"-Button Ihres Browsers nicht verwenden sollten. Bitte beachten Sie auch, dass Sie keinen Button anklicken, bevor eine Seite nicht vollständig geladen worden ist. Den Ladezustand einer Internetseite zeigt Ihr Browser an.

**! Hinweis:** Wenn Sie einen Platzhalter benötigen, geben Sie bitte dafür ein Prozentzeichen (%) ein (z.B. beim Filtern des Namens, der Standortnummer etc.).

## 1 Stammdatenpflege

### Stammdatenpflege

Als Systempartner können Sie in der Tierwohl-Datenbank:

- Ihre Stammdaten sehen und verwalten
- Zwischen der QS-Software-Plattform und der Tierwohl-Datenbank wechseln (single sign on)
- Ihre in der QS-Software-Plattform angemeldeten Standorte in die Tierwohl-Datenbank übertragen und verwalten
- Standorte anmelden und abmelden
- Ihre vertraglich vereinbarten Tierarten für die öffentliche Suchfunktion hinterlegen
- Zertifizierungsstellenwechsel durchführen
- Auditberichte einsehen

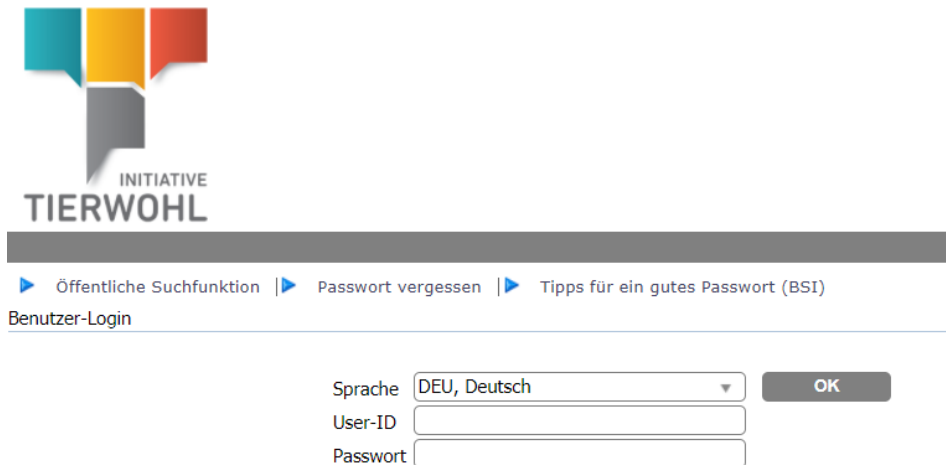
## 2 Login in die Tierwohl-Datenbank

### Login in die Tierwohl-Datenbank

### 2.1 Zugangsdaten eingeben

Nach Vertragsunterzeichnung erhalten Sie eine E-Mail (an die angegebene E-Mail Adresse des gesetzlichen Vertreters) mit den Zugangsdaten zur Tierwohl-Datenbank.

<https://datenbank.initiative-tierwohl.de/QSTierwohl/start/do>



INITIATIVE  
TIERWOHL

▶ Öffentliche Suchfunktion | ▶ Passwort vergessen | ▶ Tipps für ein gutes Passwort (BSI)

Benutzer-Login

Sprache

User-ID

Passwort

- Benutzerkennung (User-ID) eingeben
- Passwort eingeben

### Haben Sie Ihr Passwort vergessen?

### Passwort vergessen

Klicken Sie auf das Menü „Passwort vergessen“ und geben Sie Ihre Benutzerkennung (User-ID) ein. Ein neues Passwort wird Ihnen per E-Mail an die hinterlegte E-Mail-Adresse des gesetzlichen Vertreters zugesendet.

## 2.2 Passwort ändern

Aus Sicherheitsgründen sollten Sie Ihr zugewiesenes Passwort sofort und danach regelmäßig ändern.

- Altes Passwort eingeben
- Neues Passwort eingeben
- Neues Passwort wiederholen

## 3 Single Sign On (SSO)

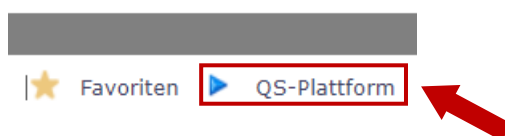
Wenn Sie als Systempartner Zugangsdaten bei QS und Tierwohl haben (und der gleiche Benutzername in den Datenbanken existiert) können Sie, wenn Sie in einer der Datenbanken eingeloggt sind, einfach zwischen den beiden Anwendungen wechseln.

Beim Klick auf den jeweiligen Link (siehe unten) öffnet sich die Partneranwendung in einem neuen Tab.

In der QS-Plattform:



In der Tierwohl-Datenbank:

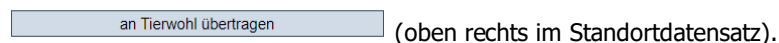


## 4 Übertragung der Standortdaten aus der QS-Plattform in die Tierwohl-Datenbank

### 4.1 Standortübertragung von QS nach Tierwohl

Die bei der Vertragsunterzeichnung gemeldeten Standorte werden automatisch mit dem Systempartner in die Tierwohl-Datenbank übertragen. Sollen nachträglich weitere Standorte eines an der Initiative Tierwohl teilnehmenden Systempartners eine Lieferberechtigung erhalten, können Sie in der QS-Plattform unter **Stammdaten > Standorte** die Stammdaten der Standorte (inkl. Ansprechpartner) in die Tierwohl-Datenbank übertragen. Wie Sie die QS-Plattform verwenden, können Sie in der entsprechenden [Anleitung](#) nachlesen.

Öffnen Sie dazu den Standortdatensatz und klicken Sie auf den Button *an Tierwohl übertragen*



Bitte achten Sie darauf, dass bei hinterlegten Ansprechpartnern im Standortdatensatz in der QS-Datenbank die Telefonnummer und E-Mail-Adresse eingepflegt ist, da sonst eine Fehlermeldung bei der Übertragung erscheint. Falls der Ansprechpartner bei der Initiative Tierwohl abweicht, können Sie dies im Anschluss der Übertragung in der Tierwohl-Datenbank ändern.

[nmdaten](#) | [Tierwohl](#) | [Videotutorial](#) | [Passwort ändern](#) | [Abmelden](#) | Standort

Standorte > Standort

ame  Zugelassen bis

Standortnummer   Angemeldet Liefereberechtigt bis

Hierberechtigte Produktionsart  Einschränkung

Standort | Betriebszeiten | Standortinformationen | Auditberichte | Abweichungen | Kennnummern | Ansprechpartner | Dateien

Name (\*)

Standortnummer

Straße (\*)

PLZ (\*)  Ort (\*)

Postfach  Land (\*)

Postfach-PLZ  Bundesland (\*)

URL

Wegbeschreibung/Bemerkung

Produktionsart (\*)

Geprüfte Produktionsart

Zertifizierungsstelle (\*)

Zertifizierungssystem

Telefon

Fax

Mobil

E-Mail

*Hinweis: Wenn der Standort bereits in der Tierwohl-Datenbank vorhanden ist, erscheint kein Button mehr „an Tierwohl übertragen“.*

Im Anschluss können Sie in der Tierwohl Datenbank den Standort aufrufen, die Zertifizierungsstelle hinterlegen und den Standort anmelden (**siehe 5.3**). Zudem können Sie im Standort aus den vertraglich vereinbarten Tierarten auswählen und ein Häkchen bei den gewünschten Tierarten setzen. Die ausgewählten Tierarten werden in der öffentlichen Suchfunktion angezeigt.

Systempartner

Name

QS-ID

Systempartner | **Ansprechpartner** | Standorte

Name \*  ID

QS-ID \*

Anmeldestatus

Straße \*

PLZ \*  Ort \*

Postfach  Land \*

Postfach-PLZ  Bundesland \*

URL

Stufe \*  Zertifizierungssystem \*

Vertragsdatum  Kündigungsdatum

Wegbeschreibung

Bemerkung

Steuersatz \*  Umsatzsteuer-ID \*

Schwein

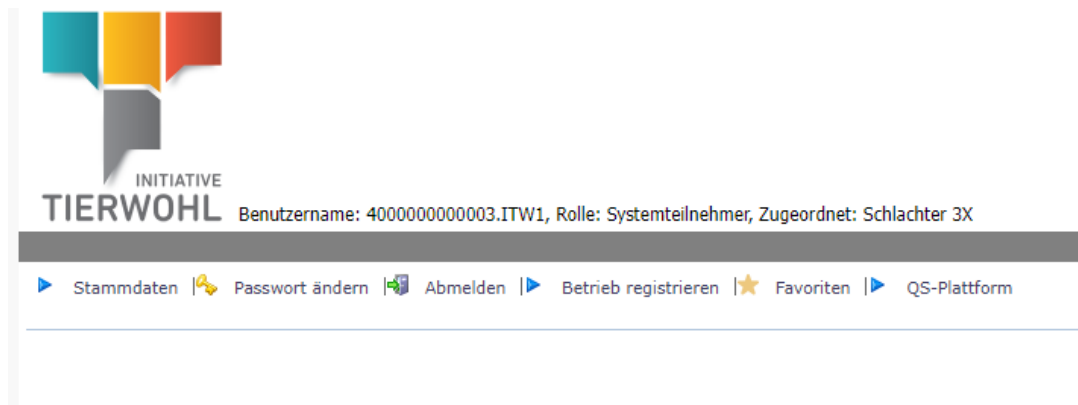
Geflügel

Rind

**Häkchen für Tierart im Standort setzen**

## 5 Tierwohl-Datenbank

Tierwohl-Datenbank



Übersicht  
Tierwohl Menü

### Menü Stammdaten: ▶ Stammdaten

Hier werden die Standortdaten des Systempartners und die aus der QS-Software-Plattform übertragene Standorte angezeigt und verwaltet.

Stammdaten

### Menü Passwort ändern 🗝️ Passwort ändern

Hier kann das Passwort geändert werden.

Passwort ändern

### Menü Abmelden 🚪 Abmelden

Hier können Sie sich ausloggen.

Abmelden

### Menü Favoriten ★ Favoriten

Hier können Sie Favoriten anlegen und verwalten. Durch Klick auf den Menüpunkt *Favorit hinzufügen* kann die aufgerufene Seite abgespeichert werden. Wenn Sie einen Favoriten entfernen möchten, klicken Sie zuerst auf den Menüpunkt *Favoriten bearbeiten* und anschließend auf den Favoriten, den Sie entfernen möchten.

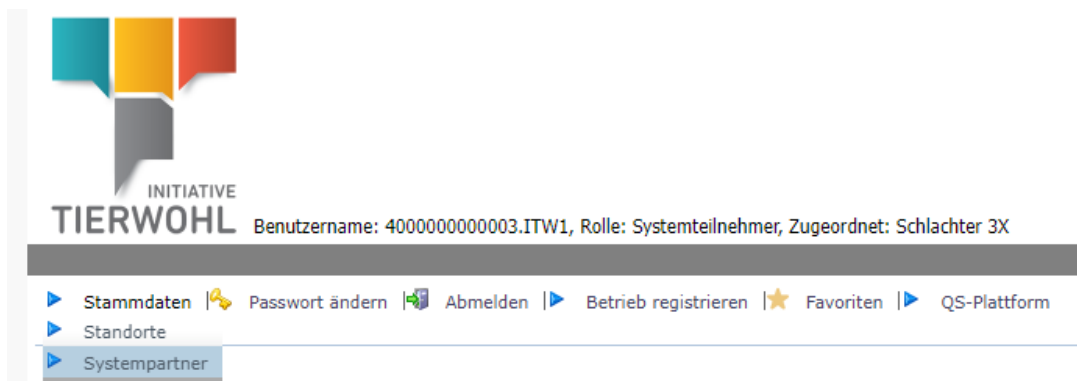
Favoriten

### Menü QS-Plattform ▶ QS-Plattform

Hier können Sie zur QS-Plattform wechseln (wenn Sie über ein QS-Login verfügen und die Benutzernamen identisch sind).

QS-Plattform

## 5.1 Menü Stammdaten



INITIATIVE TIERWOHL Benutzername: 4000000000003.ITW1, Rolle: Systemteilnehmer, Zugeordnet: Schlächter 3X

- ▶ Stammdaten
- ▶ Standorte
- ▶ Systempartner

Menü Stammdaten

Übersicht Menü Stammdaten

### 5.1.1 Menüpunkt Systempartner

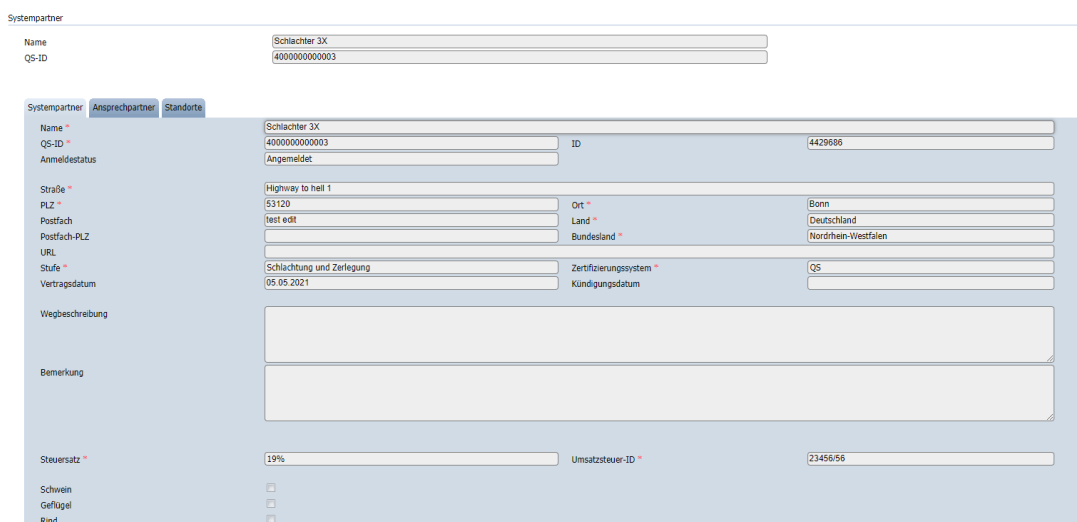
Hier können Sie Ihre Systempartnerdaten sehen und verwalten.

#### Reiter Systempartner:

Hier werden Ihre Stammdaten angezeigt und verwaltet.

Menüpunkt Systempartner

Reiter Systempartner



Systempartner

Name: Schlächter 3X  
 QS-ID: 4000000000003

Systempartner | Ansprechpartner | Standorte

Name: Schlächter 3X  
 QS-ID: 4000000000003  
 Anmeldestatus: Angemeldet  
 ID: 4429686

Straße: Highway to hell 1  
 PLZ: 53120  
 Ort: Bonn  
 Postfach: test edit  
 Land: Deutschland  
 Postfach-PLZ: Bundesland: Nordrhein-Westfalen  
 URL:  
 Stufe: Schlachtung und Zerlegung  
 Zertifizierungssystem: QS  
 Vertragsdatum: 05.05.2021  
 Kündigungsdatum:

Wegbeschreibung:  
 Bemerkung:

Steuersatz: 19%  
 Umsatzsteuer-ID: 23456/56

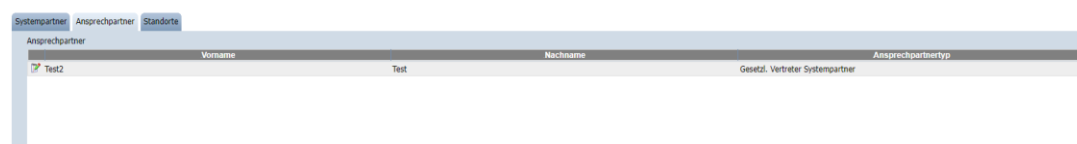
Schwein   
 Geflügel   
 Rind

Detailansicht Systempartner-stammdaten

#### Reiter Ansprechpartner:

Hier werden die Ansprechpartner angezeigt und verwaltet.

Reiter Ansprechpartner



Systempartner | Ansprechpartner | Standorte

Ansprechpartner	Vorname	Nachname	Ansprechpartertyp
Test2	Test		Gesetzl. Vertreter Systempartner

#### Reiter Standorte:

Hier werden die registrierten Standorte des Systempartners angezeigt und verwaltet. Auf den Button *Bearbeiten* klicken und die Detailansicht eines Standortes kann geöffnet und die Standortdaten bearbeitet werden.

Reiter Standorte



Systempartner	Ansprechpartner	Standorte										
Name	Standortnummer	Produktionsart	QS-ID	Straße	PLZ	Ort	Land	Bündler	Audit-Status	Zulassungsdatum	Nächstes Audit mög	Zahlungsberechtigt
Test Schlachtung	27699555000000	30 Schlachtung/Zerlegung Ratfleisch		Test	53121	Bonn	Deutschland		Nicht auditiert			
Test Schlächter	27699998000030	30 Schlachtung/Zerlegung Ratfleisch		Teststraße 1	53121	Bonn	Deutschland		Nicht auditiert			

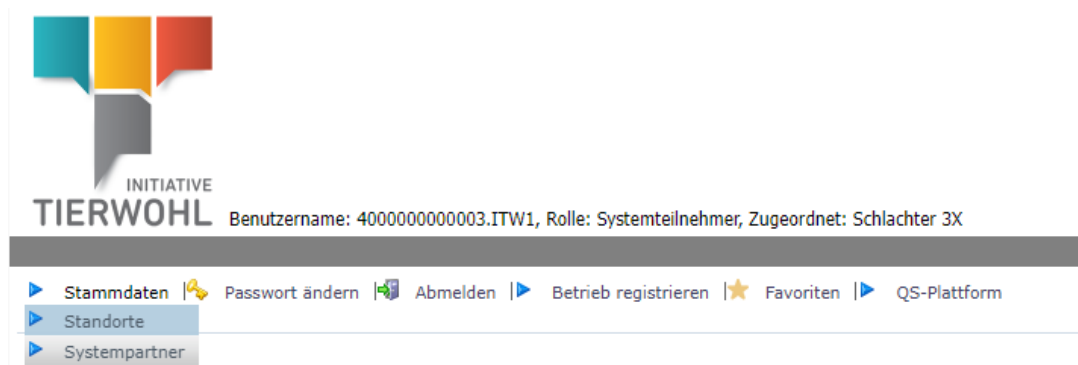
## Änderungen der Systempartner-Stammdaten

Anpassungen der Stammdaten können Sie selbstständig vornehmen. Ändern Sie dafür die gewünschte Angabe und speichern die Änderung. Es erscheint die Meldung „Die von Ihnen gemachten Änderungen erfordern eine Freigabe seitens der Gesellschaft zur Förderung des Tierwohls in der Nutztierhaltung mbH (ITW). Ihre Änderung ist erst sichtbar, wenn sie freigegeben wurde. Bis zur Freigabe können die Daten nicht mehr verändert werden.“

**Änderung Stammdaten**

## 5.1.2 Menüpunkt Standorte

**Menüpunkt Standorte**



INITIATIVE  
TIERWOHL

Benutzername: 4000000000003.ITW1, Rolle: Systemteilnehmer, Zugeordnet: Schlächter 3X

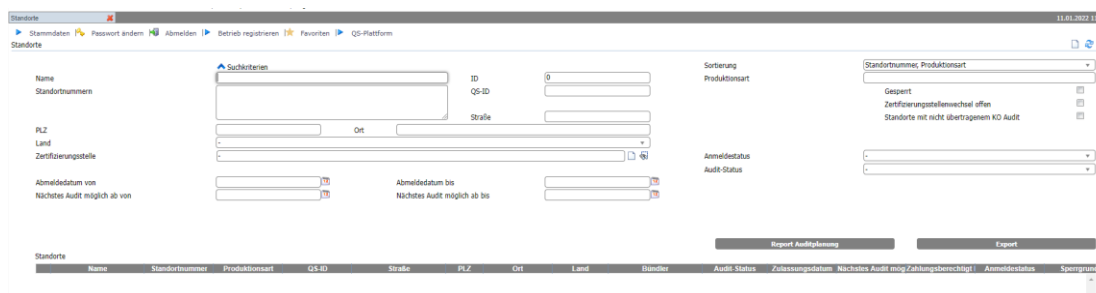
Stammdaten | Passwort ändern | Abmelden | Betrieb registrieren | Favoriten | QS-Plattform

**Standorte**

Systempartner

Hier werden Ihre registrierten Standorte angezeigt. Bevor Sie den Button *Aktualisieren* klicken, können Sie Ihre Suche durch den Namen, die Standortnummer, die Produktionsart u.a. einschränken. Wenn Sie einen Platzhalter benötigen, geben Sie bitte dafür ein Prozentzeichen (%) ein.

**Standortsuche**



Suchkriterien

Name

Standortnummern

PLZ

Land

Zertifizierungsstelle

Abmeldedatum von

Nächstes Audit möglich ab von

ID

QS-ID

Straße

Ort

Abmeldedatum bis

Nächstes Audit möglich ab bis

Sortierung

Produktionsart

Standortnummer

Produktionsart

Gesperrt

Zertifizierungsstellenwechsel offen

Standorte mit nicht übertragenem KO Audit

Anmeldestatus

Audit-Status

Report Auditplanung

Export

Name	Standortnummer	Produktionsart	QS-ID	Straße	PLZ	Ort	Land	Bündler	Audit-Status	Zulassungsdatum	Nächstes Audit mög	Zahlungsberechtigt	Anmeldestatus	Sperregru...
------	----------------	----------------	-------	--------	-----	-----	------	---------	--------------	-----------------	--------------------	--------------------	---------------	--------------

## Daten exportieren

Durch Klick auf den Button *Export* **Export** können Sie die Standortdaten im Excel-Format exportieren.

**Standortdaten in Excel exportieren**

Durch Klick auf den Button *Report Auditplanung* **Report Auditplanung** können Sie eine Liste mit Standorten, die auditiert werden, als Excel-Datei exportieren.

**Excel-Datei der Standorte mit Audit-  
erlaubnis exportieren**

## Detaildatensatz Standort

Durch Klicken auf den Button *Bearbeiten* können Sie die Detailansicht des Standortes öffnen.

### Reiter Standort:

Unter dem Reiter Standort werden die Standortdaten angezeigt und verwaltet. Zusätzlich wird hier u.a. der Anmeldestatus angezeigt.

Standorte > Standort

Name	Test Schlachtung	Zulassungsdatum	
ID	4447723	Audifrist	04.05.2022
Standortnummer	2769955500000	Audifristverlängerung	
Produktionsart	30 Schlachtung/Zerlegung Rotfleisch		

Standort | Auditdaten/Sperren | Auditberichte | Ansprechpartner

Name *	Test Schlachtung	Produktionsart *	30 Schlachtung/Zerlegung Rotfleisch
Standortnummer *	2769955500000	ID-QS	0
Straße *	Test	Ort *	Bonn
PLZ *	53121	Land *	Deutschland
Postfach		Bundesland	Nordrhein-Westfalen
Postfach-PLZ			
URL			

Bemerkung

Zulassungsdatum

Zertifizierungssystem	QS
Audit-Status	Nicht auditiert
Anmeldestatus	Angemeldet
Telefon	01919
Fax	
Mobil	
E-Mail	support@q-s.de

Systempartner

Schlachter 3X, 4000000000003

Zertifizierungsstelle \*

QAL GmbH

Zertifizierungsstellenwechsel

Frist der Zertifikatannahme

Anmeldedatum

23.12.2021

Abmeldedatum

## Detaildatensatz Standort

### Reiter Standort

### Reiter Auditdaten/Sperren:

Unter diesem Reiter werden die Auditdaten und aktuellen Sperren angezeigt.

Standorte > Standort

Name	Test	Zulassungsdatum	
ID	4448729	Audifrist	09.10.2023
Standortnummer	Test-ZH	Audifristverlängerung	
Produktionsart	880 Broker (Fleisch und Fleischwaren)		

Standort | Auditdaten/Sperren | Auditberichte | Ansprechpartner

ID

4448729

Letztes ITW-Audit

Nächstes Audit möglich ab

Audifrist

09.10.2022

09.10.2023

**Sperre**

Gesperrt

Art der Sperre

Gesperrt von

Gesperrt bis

Spergrund

Entspernungsantrag eingereicht am

### Reiter Auditdaten/Sperren

## Reiter Auditberichte:

Unter diesem Reiter werden die Auditberichte des Standortes angezeigt.

Standorte > Standort

Name: Test Zulassungsdatum:

ID: 4448729

Standortnummer: Test-ZH Auditfrist: 09.10.2023

Produktionsart: 880 Broker (Fleisch und Fleischwaren) Auditfristverlängerung:

Standort | Auditdaten/Sperren | Auditberichte | Ansprechpartner

Auditberichte

Audit ID	Standortnummer	Audit Datum von	Auditart	Standort	Auditor	Freigebender	Zertifizierungsstelle	Produktionsart	Audit Status	Freigabe am	Zustand	ÜB
4448805	Test-ZH	21.12.2021	ITW-Audit	Test			GmbH	880 Broker (Fleisch und Fleischwaren)	Bestanden	22.12.2021	Freigegeben	

Export

## Reiter Auditberichte

## Reiter Ansprechpartner:

Hier werden die Ansprechpartner angezeigt und verwaltet.

Name: Test Zulassungsdatum:  Wechsel Zertifizierungsstelle

ID: 4448729

Standortnummer: Test-ZH Auditfrist: 09.10.2023

Produktionsart: 880 Broker (Fleisch und Fleischwaren) Auditfristverlängerung:

Standort | Auditdaten/Sperren | Auditberichte | Ansprechpartner

Ansprechpartner

Vorname	Nachname	Ansprechpartnertyp
Test	Test	Gesetzl. Vertreter Standort
Test	Test	Ansprechpartner Standort

Selbstw. Ansprechpartner eintragen

## Reiter Ansprechpartner

### Button Anmelden

Anmelden

### Button: Anmelden

Hier kann ein Standort mit dem Status „Anmeldung möglich“ und eingetragener Zertifizierungsstelle angemeldet werden.

### Button Abmelden

Abmelden

### Button: Abmelden

Hier kann ein Standort abgemeldet werden.

### Button Wechsel Zertifizierungsstelle

Wechsel Zertifizierungsstelle

### Button: Wechsel Zertifizierungsstelle (Standort im Zustand angemeldet)

Hier kann die Zertifizierungsstelle für den Standort gewechselt werden, wenn der Standort bereits im Zustand „angemeldet“ ist.


### Änderungen der Standort-Stammdaten

Anpassungen der Stammdaten können Sie selbstständig vornehmen. Ändern Sie dafür die gewünschte Angabe und speichern die Änderung. Es erscheint die Meldung „Die von Ihnen gemachten Änderungen erfordern eine Freigabe seitens der Gesellschaft zur Förderung des Tierwohls in der Nutztierhaltung mbH (ITW). Ihre Änderung ist erst sichtbar, wenn sie freigegeben wurde. Bis zur Freigabe können die Daten nicht mehr verändert werden.“



### Änderung Stammdaten

## 5.2 Aktion Auswahl/ Wechsel Zertifizierungsstelle

### Standort vor dem Zustand „angemeldet“:

Solange der Standort noch nicht im Zustand „angemeldet“ ist, kann die Zertifizierungsstelle durch den Auswahl Button  beim Feld Zertifizierungsstelle ausgewählt oder angepasst werden. Feld „Zertifizierungsstelle“ in der Detailansicht des Standortes:


Zertifizierungsstelle \*  

Klicken Sie auf den Button *Aktualisieren*  um die Zertifizierungsstellen anzuzeigen und klicken Sie anschließend auf den blauen Pfeil *Auswahl* , um die gewünschte Zertifizierungsstelle auszuwählen.

Betrieb registrieren: > Standortdaten > Bitte Zertifizierungsstelle auswählen

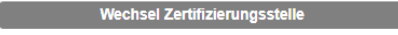
Anzahl ausgewählter Sätze in Zertifizierungsstellen: 1


Suchkriterien: Name  QS-ID  Anmeldestatus  Schweinemast  Hähnchenmast  Ferkelaufzucht  Putenaufzucht  Sauenhaltung  Sortierung: Name  ID

Name	QS-ID	Schweinemast	Sauenhaltung	Ferkelaufzucht	Hähnchenmast	Putenaufzucht
 QS Qualität und Sicherheit GmbH	4031735373653	X	X	X	X	X


Die ausgewählte Zertifizierungsstelle erscheint im Feld und die Auswahl wird bestätigt durch Klick auf den Button OK.

### Standort nach dem Zustand „angemeldet“:

Wenn der Standort im Zustand „angemeldet“ ist, können Sie die Zertifizierungsstelle nur durch Klick auf den Button *Wechsel Zertifizierungsstelle*  ändern.

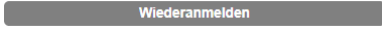
Klicken Sie dazu im Detaildatensatz Standort auf den Button *Auswahl*  und wählen Sie die neue Zertifizierungsstelle aus.

## 5.3 Aktion Standort anmelden

Der Button *Anmelden*  erscheint im Detaildatensatz Standort, wenn der Standort im Zustand „Anmeldung möglich“ ist. Anschließend wird das Anmeldedatum im Reiter Standort automatisch mit dem aktuellen Datum gefüllt und der Zustand auf „angemeldet“ gesetzt.


**Anmeldung Standort**

## 5.4 Aktion Standort wiederanmelden (nach Abmeldung)

Ein in der Vergangenheit angemeldeter Standort kann wiederangemeldet werden. Nach dem Klicken auf den Button *Wiederanmelden*  wird das Anmeldedatum automatisch mit dem aktuellen Datum gefüllt und der Zustand auf „angemeldet“ gesetzt.

**Wiederanmeldung  
Standort (nach Ab-  
meldung)**

## 5.5 Aktion Standort abmelden

Möchte ein Betrieb die Teilnahme an der Initiative Tierwohl kündigen, können Sie durch Klick auf den Button *Abmelden*  in der Detailansicht des Standortes den Standort entweder sofort abmelden, oder ein Abmelde datum (=Kündigungsdatum) in der Zukunft eintragen. Der Standort wird dann zum hinterlegten Abmelde datum endgültig abgemeldet.

**Abmeldung Standort**

Standorte > Standort > Abmelden

Abmeldedatum

15.09.2021

OK

Abbrechen

Mo	Tu	We	Th	Fr	Sa	Su
			1	2	3	4
6	7	8	9	10	11	12
13	14	15	16	17	18	19
20	21	22	23	24	25	26
27	28	29	30			

Today Done

Nach Klick auf den Button **OK**, ist das Datum der Abmeldung im Standort unter „Abmeldedatum“ eingetragen.

Frist der Zertifikatannahme

Abmeldedatum 13.05.2022

*Hinweis: Für die Abmeldung des letzten angemeldeten Standortes eines Systemteilnehmers wenden Sie sich bitte an die Trägergesellschaft.*

## 5.6 Öffentliche Suchfunktion

### Öffentliche Suchfunktion

Die öffentliche Suchfunktion kann ohne Login aufgerufen werden. Mit dieser Funktion können lieferberechtigte Standorte gesucht und angezeigt werden.

**Schritt 1:** Im ersten Schritt können Sie die **Stufe** (Landwirtschaft, Schlachtung/Zerlegung, Zwischenhändler oder Verarbeitung) auswählen.

Öffentliche Suchfunktion

Stufe

Landwirtschaft

Landwirtschaft

Schlachtung und Zerlegung

Verarbeitung

Zwischenhändler

Weiter

### Schritt 2:

Wenn Sie die Stufe „Landwirtschaft“ ausgewählt haben, können Sie nach Produktionsart filtern:

Öffentliche Suchfunktion > Landwirtschaft

Standortnummern

Produktionsart

Lieferberechtigte Betriebe

Standortnummer	Produktionsart

Wenn Sie die Stufe „Schlachtung/Zerlegung“, „Zwischenhändler“ oder „Verarbeitung“ ausgewählt haben können Sie nach Namen, QS-ID, PLZ, Ort oder Land filtern.

Öffentliche Suchfunktion > Fleischwirtschaft

Name

Standortnummer

QS-ID

PLZ

Ort

Land

Lieferberechtigte Betriebe

Name	PLZ	Ort	Standortnummer

**Gesellschaft zur Förderung des Tierwohls in der Nutztierhaltung mbH**

GF: Dr. Alexander Hinrichs, Robert Römer

Schedestraße 1 - 3

53113 Bonn

Tel +49 228 35068-0

Fax +49 228 35068-10

[Info@initiative-tierwohl.de](mailto:Info@initiative-tierwohl.de)